

Resultados

PLAN
DE DESARROLLO
MANIZALES + GRANDE
2020 - 2023

Vigencia 2020



Planes de Desarrollo Territoriales



Documentos que recogen **objetivos**, **metas** y **compromisos** que cada alcalde asume durante su mandato.

Los planes de desarrollo territoriales le permiten a la ciudadanía hacer **seguimiento a la gestión** de sus gobernantes.



Líneas estratégicas y programas



Monitoreo de avance al cumplimiento

Plan de Desarrollo 2020-2023



¡Gracias a ti manizaleño!

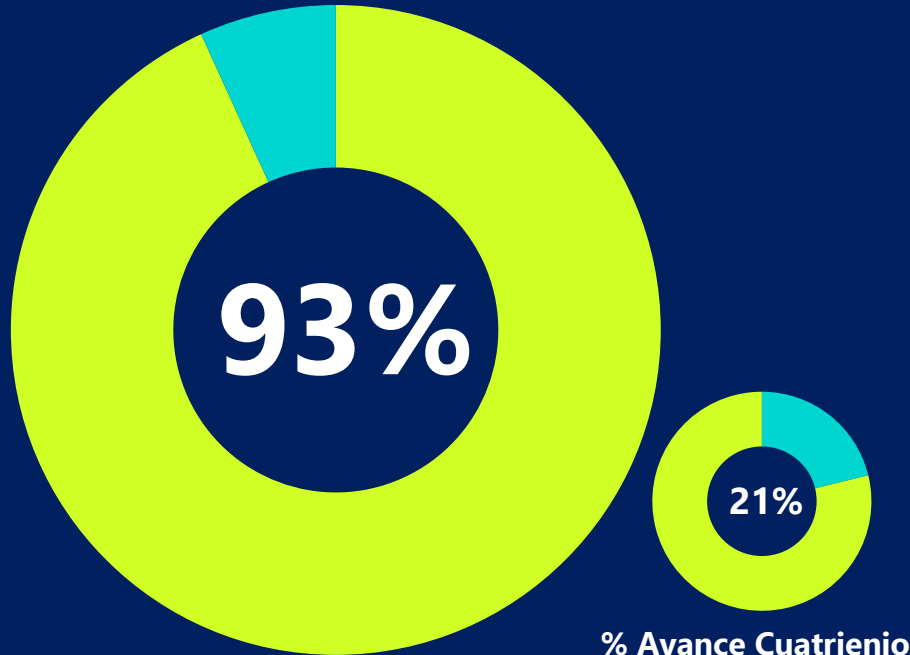
Recaudamos el

96%

De los ingresos

Metas de Producto

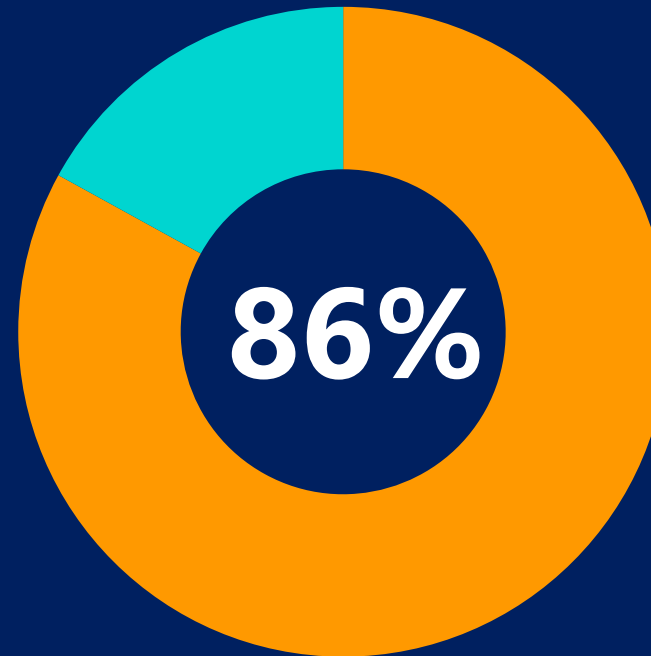
% Avance Vigencia



% Avance Cuatrienio

Presupuesto de Inversión

% Avance Vigencia



Inversión



\$390 mil millones

Eficacia en la ejecución del presupuesto

Con pandemia

Primer año de la
MANIZALES + GRANDE



Sin pandemia

2012,

primer año del exalcalde
Jorge Eduardo Rojas



2016,

primer año del exalcalde
Octavio Cardona



✓ Logramos un cumplimiento del **93%** de las metas del plan de desarrollo para el año **2020**.

Histórico porcentaje cumplimiento plan de desarrollo	2016	2017	2018	2019	2020
	81%	81%	76%	85%	93%



Alcaldía de Manizales

**Con menos presupuesto
Cumplimos + metas**

OPTIMIZAMOS EL PRESUPUESTO



Alcaldía de Manizales

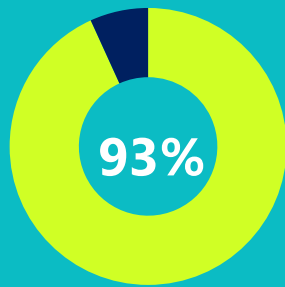
Avance físico de metas

Plan de Desarrollo 2020-2023



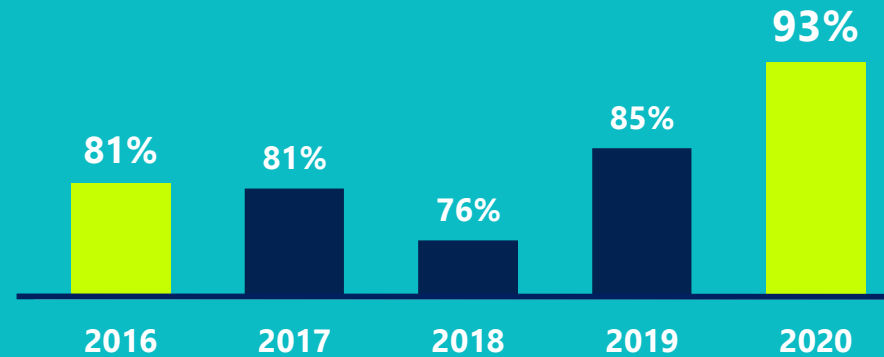
Metas de Producto

% Avance Vigencia 2020



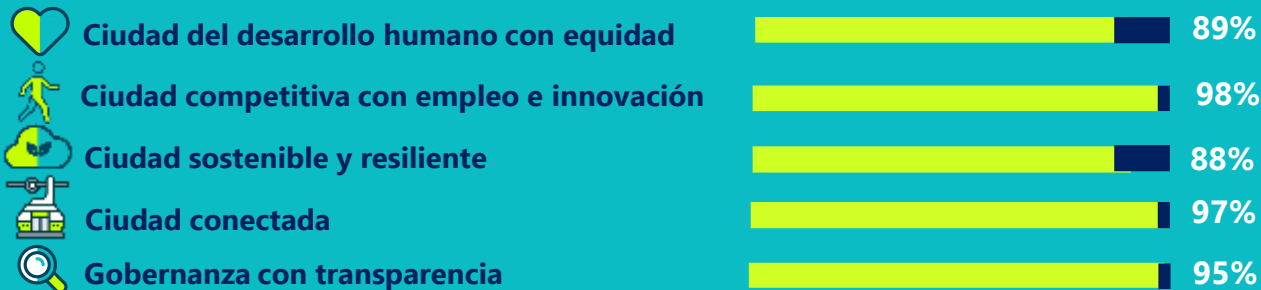
Avance Físico de Metas

% Comparativo por años



Líneas Estratégicas

% Avance Vigencia 2020



masdatos.manizales.gov.co



Alcaldía de Manizales

Avance físico de metas

% Avance por Programa

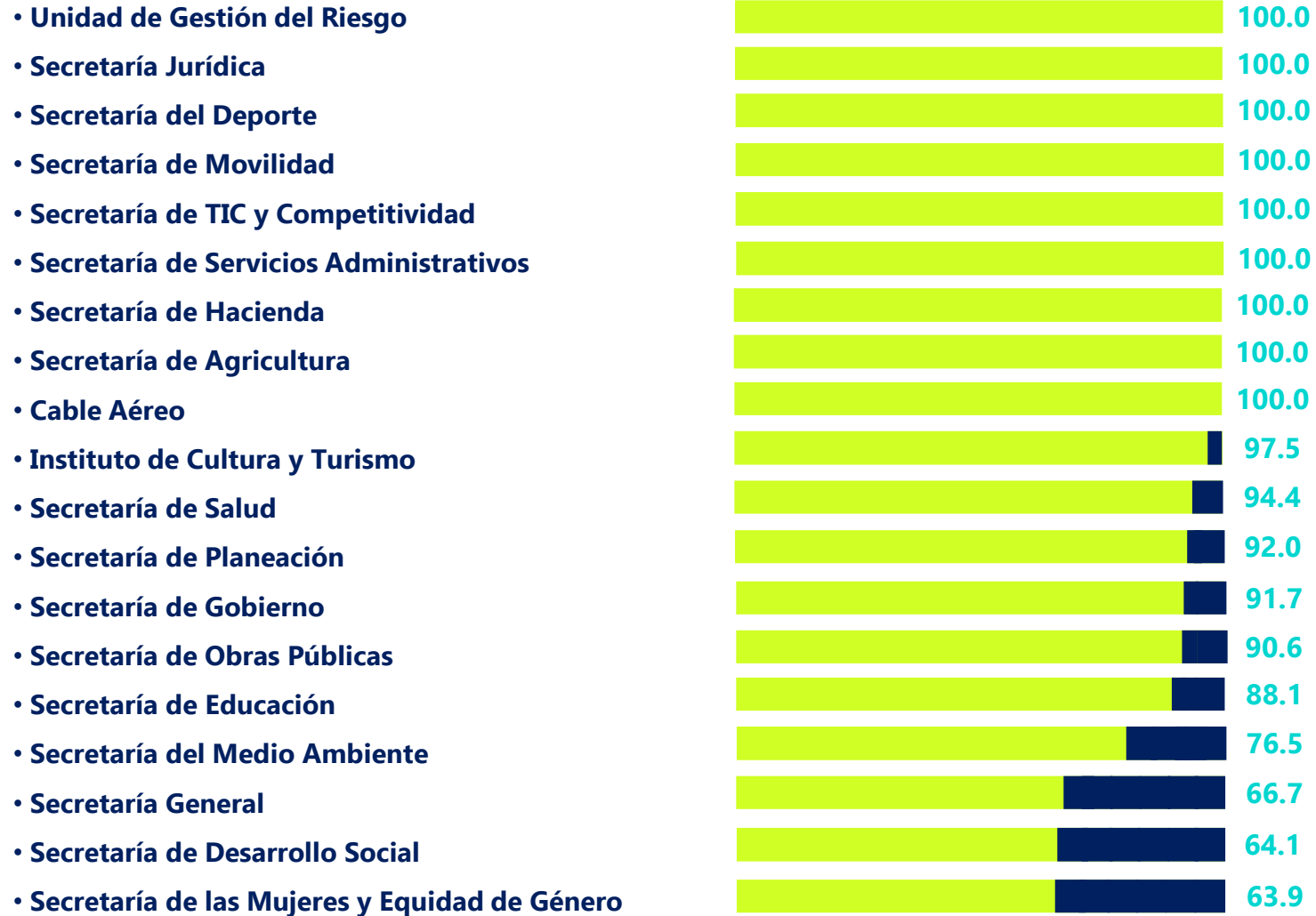


masdatos.manizales.gov.co



Avance físico de metas

% Avance por Secretaría y Entidad Descentralizada



masdatos.manizales.gov.co



Seguimiento a ejecución presupuestal

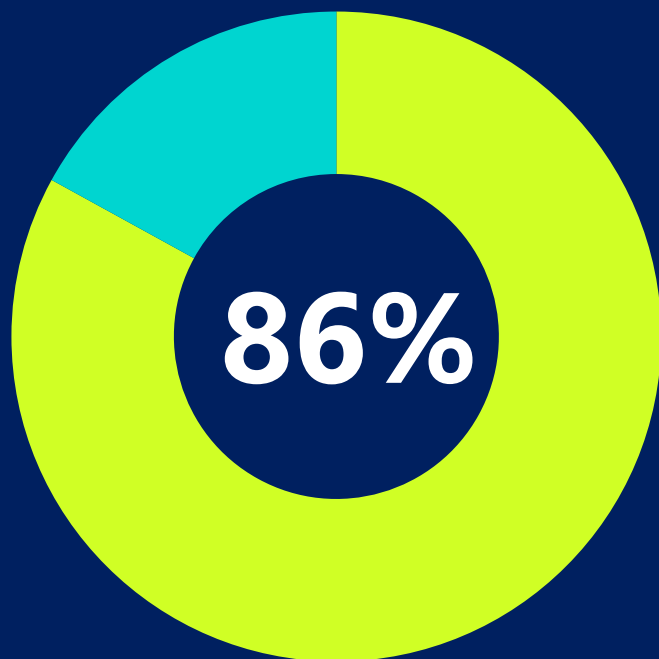
Plan de Desarrollo 2020-2023



Logramos ahorros de **\$20 mil millones (24%)** en gastos de funcionamiento, recursos que podrán ser destinados a inversión en 2021.

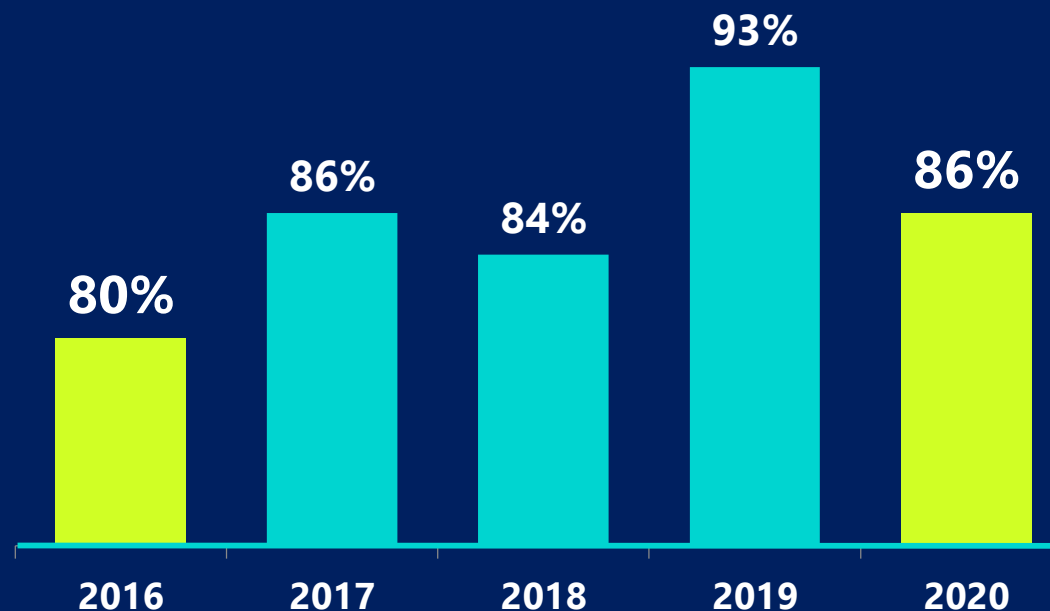
Presupuesto de Inversión

% Avance Vigencia 2020



Ejecución presupuestal

% Comparativo por años



Seguimiento a ejecución presupuestal

% Avance por Secretaría

• Planeación	\$ 7,323M		96%
• Educación	\$ 184,296M		95%
• Salud	\$ 109,571M		94%
• TIC y Competitividad	\$ 5,773M		93%
• Gestión de Riesgos y Desastres	\$ 3,277M		80%
• Desarrollo Social	\$ 27,894M		76%
• Servicios Administrativos	\$ 1,900M		75%
• Movilidad	\$ 3,479M		68%
• Desarrollo Rural	\$ 2,660M		68%
• Obras Públicas	\$ 24,203M		59%
• Hacienda	\$ 4,598M		59%
• Mujer	\$ 685M		55%
• Medio Ambiente	\$ 5,475M		53%
• Gobierno	\$ 4,275M		51%
• Deporte	\$ 5,330M		47%



Alcaldía de Manizales



masdatos.manizales.gov.co

#MásDatos



Sigue en tiempo real los resultados de nuestra gestión.



¡Hemos creado esta herramienta pensando en ti!

masdatos.manizales.gov.co



Monitoreo al cumplimiento de las Metas de Producto del PLAN DE DESARROLLO 2020 - 2023



Seguimiento presupuestal 2019-2023

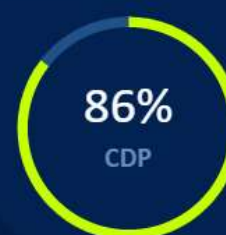
Resumen General

Fecha de corte: 31/12/2020

Definitivo.	\$456,344M
CDPS	\$390,739M
RPCS	\$390,739M
No comprometido	\$65,606M
Disponible.	\$65,606M

Ejecución CDP

Total de CDPs sobre Presupuesto Definitivo



Ejecución RPC

Total de RPCs sobre Presupuesto Definitivo

